



BRAVO!
 Ai lucrat frumos!
 Am un dar minunat
 pentru tine!



**Cărticica mea
 de
 Crăciun**

Mă numesc _____
 Îmi place să _____

 Crăciunul înseamnă pentru mine

Crăciun fericit tuturor!

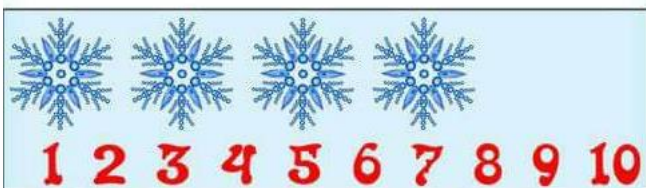


Bună!
Ți-am pregătit în **Cărticica
de Crăciun** multe jocuri, exerciții,
ghicitori și poezii frumoase!
Dacă le vei lucra,
pe Moș îl vei bucura!
Începem?
Colorează imaginea Moșului.
Poți desena pe listă ce ți-ai dori să îți
aducă!





Numără și încercuiește cifra corespunzătoare.

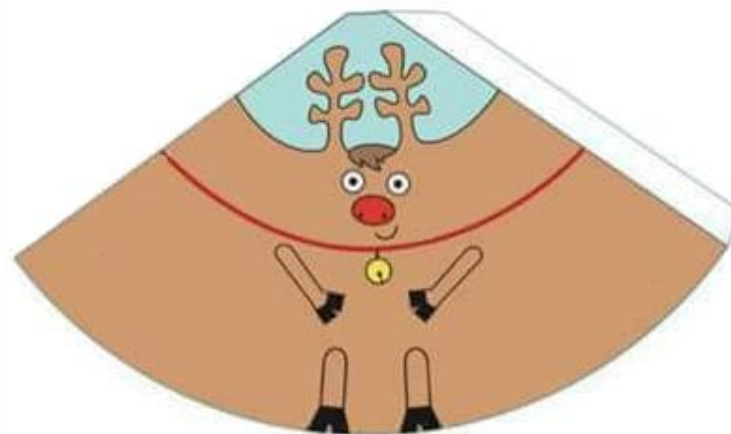


Găsește mănușile identice cu cele din chenarul roșu.





Completează desenu! UMLE bulinele goale din imaginea Moșului, folosind plastilină, carioci sau acuarele. Dacă alegi acuarelele, colorează bulinele cu degetul, pensonul sau bețigașe cu vată.



Decupează-i pe Moș Crăciun și pe Rudolf, apoi lipește marginile și...gata! Poți dăruți aceste ornamente minunate celor dragi!





Ce familie drăguță! Vrei să colorezi oamenii de zăpadă? Ce culoare vei folosi pentru nas?




Ajută-mă să găsesc umbra fiecăruia!





Colorează omul de zăpadă conform indicațiilor.




Omul de zăpadă din chenarul roșu își caută perechea! Îl ajuți tu?





Încercuiește imaginile identice cu cele din chenarul din stânga. Știi care este mânuța stângă, da?



E timpul pentru un puzzle! Decupează imaginea, taie hârtia pe liniile punctate, amestecă piesele și apoi ordonează-le de la 1 la 10, pentru a reface omul de zăpadă!



Ghici ghicitoarea mea:


Intră pe horn,
Noaptea când dorm!



Învățăm să-l desenăm pe Moș Crăciun?
Urmează pașii din model și vei reuși, cu siguranță!

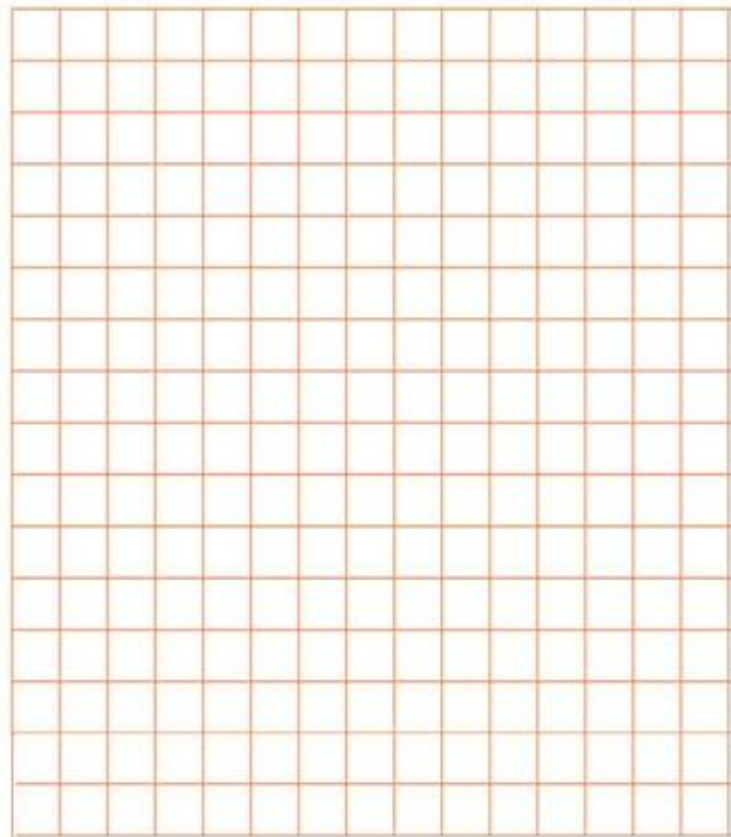


Moșul, renul, ciorăpeii pentru cadouri...pot fi mai ușor de desenat dacă urmărești cu atenție modelul și lucrezi pe liniile pătrățelelor!



Ghici ghicitoarea mea:

E un moș,
Cu nasul roș'.
Iarna lasă jucării
La cei mai cumini copii.





Știam eu că îți plac puzzle-urile! Nu ai uitat cum procedăm, nu? Decupăm, amestecăm, ordonăm numerele de la 1 la 10 și gata!, spiridușul a împachetat frumos darul pentru tine și îl pune în sacul Moșului!

1	
2	
3	
4	
5	
6	
7	
8	
9	
10	



Hai să găsim imaginile care sunt la fel și să le unim prin linii, pornind din coloana stângă!





Privește cu atenție cele două imagini și găsește diferențele dintre ele. Câte ai găsit?



Ghici ghicitoarea mea:

Stă în curte, lângă pom.
Îi zici om, dar nu e om!
Și, când soarele-ncălzește,
Nu-l mai vezi, că se topește!
Răspunde la întrebare:
Oare cine-i, cine-i oare?

Plânge, plânge de necaz
Omul de zăpadă gras...
- Cine m-a mușcat de nas?
Iepurașul face haz
Și mănâncă morcov ras!





Hai să îmbrăcăm omul de zăpadă!
Decupează obiectele de îmbrăcăminte și
apoi îmbracă omul de zăpadă cum dorești!









Ajută-l pe Moș să ajungă la bradul de Crăciun! Urmează traseul punctat cu un creion în culoarea ta preferată.



1 2 3 4 5 6 7 8 9 10


										
										
										
										

Numără și colorează tot atâtea pătrățele câte obiecte ai găsit! Poți apoi să colorezi imaginea!





Continuă desenu! Desenează în fiecare pătrat și cealaltă jumătate a Moșului, apoi poți colora!



Ghici ghicitoarea mea:

Pornește în fapt de seară,
Cu renii la sănioară
Și cu sacul în spinare.
Știi tu cine este oare?





Arată-i lui Moș Crăciun drumul spre bradul împodobit. Drumu'-i lung și poate greu, dar Moșul vrea să așeze darurile sub fiecare brăduț, deci nu renunța!



Azi vin cu drag,
La tine-n prag,
Cu bucurii
Și jucării!

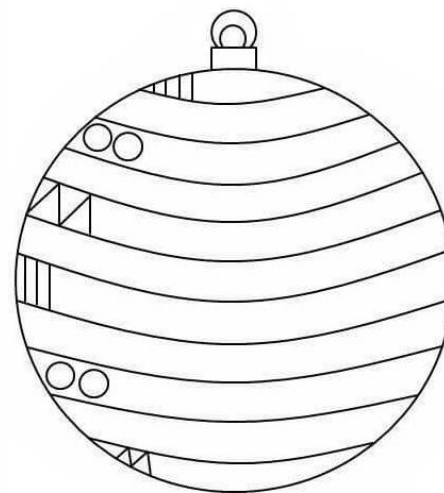
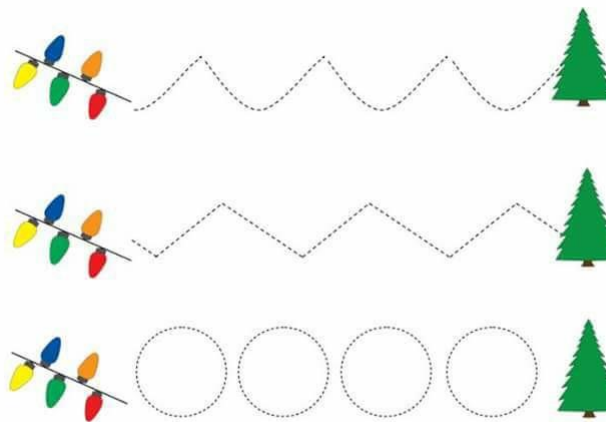


Decupează cu grijă imaginile, apoi lipește-le pe pagina alăturată, la locul potrivit.





Ajut-o pe Ana să împodobească bradul de Crăciun! Desenează globulețe, beteață și alte ornamente care îți plac.




Urmează traseele (de la globulețe, la brad), apoi decorează globul, ca în model.





Drăguț spiridușul Moșului, nu-i așa? Te va învăța să numeri din 10 în 10 când faci puzzle-ul.

10	
20	
30	
40	
50	
60	
70	
80	
90	
100	



Mănuși...câte mănuși! Vrei să mă ajuți să găsesc perechile mănușilor din partea stângă a imaginii?





Am colorat cât am colorat, dar am obosit!
Mă ajuți tu să termin desenul?



Oaspete pe drum de seară

de Otilia Cazimir

Peste deal cu săniuș,
Moș Crăciun vine acuș'.
Trupu-i vechi și puținel,
Tremură sub cojocel,
Iar sub cușmă-i rîd, ghiduș,
Barba-n cetini pieptănată
Și mustățile de vată.





Privește cu atenție imaginile și caută diferențele
dintre ele! Eu am găsit 7, tu?





Găsește umbra Moșului!




Moș Crăciun a rătăcit un dar! Îl ajuți să îl găsească? Poate e chiar darul tău...





Taie în fiecare chenar un obiect care nu se potrivește cu celelalte. Poți să-mi spui de ce nu se potrivește?





Moșul s-a încurcat la număr! Vrei să îl ajuți tu? Scrie câte ai numărat din fiecare.





Completează desenul, după modelul indicat de Moș.




Spiridușul are o sarcină: trebuie să ajungă la cadou și să i-l ducă repede Moșului, să-l pună în sac!





Decupează mănușile și formează cu ele perechi.

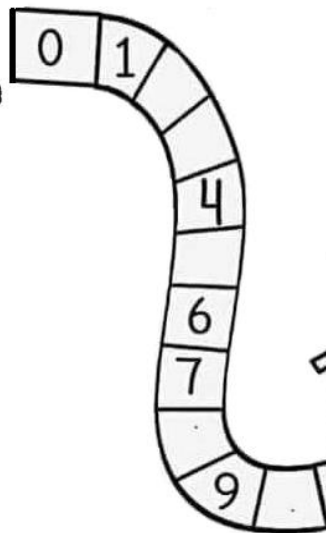


Colorează renul după indicațiile de mai sus.





Contănuă șirurile, completând cu cifrele care lipsesc.



0		2			5		7			10
---	--	---	--	--	---	--	---	--	--	----



Completează desenul. Ce alegi? Penson și acuarele, degete în acuarele, plastilină, carioci?





Numără cu atenție! Câți Moși sunt? Dar globulețele?... Scrie pe fiecare etichetă cifra corespunzătoare.



8 X ● 5 X ● 6 X ● 3 X ●
10 X ▲
8 X ■ 2 X ■ 4 X ★

Decorează bradul de Crăciun, conform indicațiilor.





Numără, apoi calculează. Matematica e joacă, nu-i așa?

$$\begin{array}{c} \text{Santa Claus} \\ \text{Santa Claus} \\ \text{Santa Claus} \\ + \\ \text{Santa Claus} \\ \text{Santa Claus} \\ = \square \end{array}$$

$$\begin{array}{c} \text{Gift} \\ \text{Gift} \\ \text{Gift} \\ + \\ \text{Gift} \\ = \square \end{array}$$

$$\begin{array}{c} \text{Elf} \\ \text{Elf} \\ \text{Elf} \\ + \\ \text{Elf} \\ = \square \end{array}$$

$$\begin{array}{c} \text{Gift} \\ \text{Gift} \\ \text{Gift} \\ + \\ \text{Gift} \\ = \square \end{array}$$



Dacă ai 7-8 ani, am o provocare pentru tine! O problemă ca o ghicitoare! Ce spui?

$$\begin{array}{c} \text{Bear} \\ + \\ \text{Bear} \\ + \\ \text{Bear} \\ = 6 \end{array}$$

$$\begin{array}{c} \text{Bear} \\ + \\ \text{Tree} \\ = 13 \end{array}$$

$$\begin{array}{c} \text{Tree} \\ - \\ \text{Gift} \\ = 4 \end{array}$$

$$\begin{array}{c} \text{Bear} \\ + \\ \text{Tree} \\ + \\ \text{Gift} \\ = ? \end{array}$$

Răspuns corect: 20

